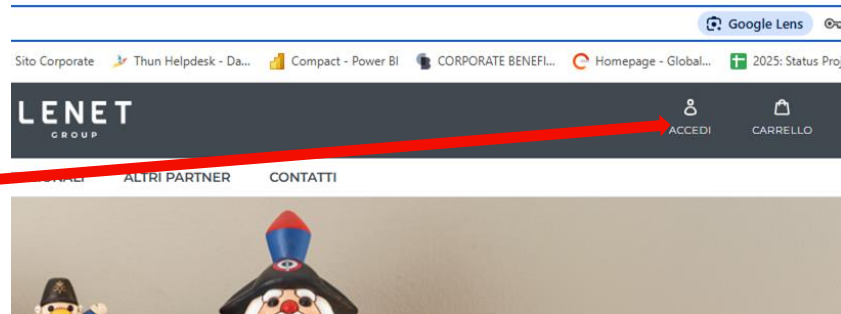


# TUTORIAL ASSOCIAZIONI CARABINIERI LENET CORPORATE

## REGISTRAZIONE SITO CORPORATE LENET GROUP

1. Accedere al sito <https://corporate-gifts.lenetgroup.com/>
2. Cliccare su ACCEDI



3. CREA UN ACCOUNT



## CREA UN NUOVO ACCOUNT

### Informazioni personali

Nome \*

Cognome \*

 Iscriviti alla Newsletter

Scegli qui la tua partnership

### Informazioni di accesso

Email \*

Password \*

Sicurezza della password: Nessuna Password

Conferma password \*

 Mostra password

\* Campi obbligatori

 Autorizzo il trattamento dei miei dati personali per le finalità di Marketing indicate nell'[Informativa Privacy](#)

CREA UN ACCOUNT

- Nome e Cognome del referente
- Partnership: cliccare sulla freccia e selezionare Associazioni Carabinieri

Scegli qui la tua partnership

Privato

Privato

Marina Militare

Polizia di Stato

Vigili del Fuoco

Guardia Costiera

Poste Italiane

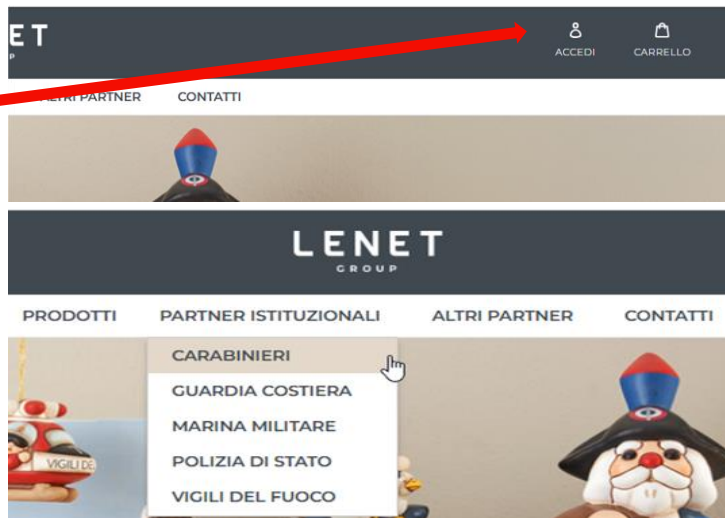
Polizia Penitenziaria

Associazioni Carabinieri

- Email: dell'associazione (Esempio [venariareale@sezioni-anc.it](mailto:venariareale@sezioni-anc.it)). Senza il dominio dell'associazione, non sarà possibile l'acquisto dei prodotti Carabinieri.
- Scegliere una Password con requisiti richiesti dal sistema.
- Cliccare su AUTORIZZO AL TRATTAMENTO DEI DATI e CREA ACCOUNT

## INSERIRE ORDINE DI ACQUISTO

1. Andare sul sito <https://corporate-gifts.lenetgroup.com/>
2. Accedere al proprio account con le credenziali inserite.



Cliccare su PRODOTTI o PARTNER ISTITUZIONALI – CARABINIERI. Verranno visualizzati tutti i prodotti dedicati per la campagna in corso.

3. Cliccare su ACQUISTA ORA nel prodotto che si vuole acquistare e che finirà su carrello.


- Una volta selezionati i prodotti verificare il carrello e procedere con ACQUISTO PRODOTTI.  
Si aprirà la schermata per inserire il proprio indirizzo di consegna
- Il METODO DI SPEDIZIONE dovrà essere CORRIERE
- Cliccare su **RICHIEDI FATTURA** per inserire Partita IVA o Codice Fiscale dell'Associazione. **Se l'ordine non viene inserito con la richiesta fattura, questa non potrà più essere emessa.**
- Inserire la Partita Iva o Codice Fiscale e nel campo SDI CODE il codice di fatturazione elettronica. In caso non fosse disponibile, inserire lo zero 7 volte (0000000).

The screenshot shows a progress bar at the top with two steps: 'Spedizione' (marked with a checkmark) and 'Riepilogo & Pagamento' (marked with the number 2). Below the progress bar, the title 'Indirizzo di Spedizione' is displayed. The form contains two input fields: 'Nome \*' with the value 'Mario' and 'Cognome \*' which is currently empty.

The screenshot shows a form with three input fields: 'Partita Iva' (empty), 'PEC Email' (empty), and 'SDI Code' with the value '0000000'.

8. Cliccare su VAI AL PAGAMENTO
9. Scegliere un METODO DI PAGAMENTO: PAYPAL o STRIPE (che comprende Carta di Credito e Bonifico Bancario)

### Metodo di pagamento

 PayPal Express Checkout [CHE COS'È PAYPAL?](#)

---

Carta di credito / Bonifico bancario (Stripe)



---


APPLICA IL CODICE SCONTO ▾

Autorizzo il trattamento dei miei dati personali per le finalità di Marketing indicate nell'[informativa Privacy](#)

10. In caso di pagamento con Carta di Credito/Bonifico si aprirà la schermata di riferimento in cui bisogna scegliere tra CARTA o BONIFICO

### Modalità di pagamento

 Carta 

 Bonifico bancario

Salva i miei dati in modo sicuro per pagamenti con un clic  
Paga più velocemente su Thun SpA e ovunque sia usato Link.






**Paga**

11. In caso di pagamento con BONIFICO **è fondamentale riportare nella causale il riferimento** che appare nella schermata successiva. **Qualora questa procedura non venisse portata a termine non potremo procedere all'esecuzione dell'ordine che verrà cancellato.**

**Il bonifico dovrà essere effettuato entro 3 giorni dalla data dell'ordine altrimenti verrà annullato.**

### Informazioni bancarie

Trasferisci i fondi utilizzando le seguenti informazioni bancarie:

Nome intestatario del conto	Thun SpA	
BIC	CITIEE2XXX	
IBAN	IExxxxxxxxxxxxxxxx	
Riferimento	xxxxxxxxxx	
Paese	Irlanda	

Se possibile, quando invii il bonifico bancario, includi il riferimento menzionato in precedenza.

[Indirizzi](#) 